





# Aplikatory do klejów termotopliwych 3M™ Scotch-Weld™

	Aplikator	Opis	Masa	Wydajność <sup>1)</sup> (kg kleju/ godz.)	Temperatura pracy	Typ wkładu klejowego
	Scotch-Weld EC	Aplikator uniwersalny. Wymienne moduły regulacji temperatury nakładania kleju (do klejów hot- i low melt). Ergonomiczna konstrukcja spustu minimalizuje wysiłek potrzebny do pracy.	860g	2,5	regulowana w zakresie 130 - 230°C	Q LM-Q
	Scotch-Weld TC	Dozowanie kleju odbywa się poprzez popychanie kleju kciukiem (TC - touch control). Idealny do precyzyjnych prac wymagających nałożenie niewielkiej ilości kleju.	330g	1,6	200°C	TC
	Scotch-Weld TC-Q	Aplikator Polygun TC wyposażony w nakładkę i spust do klejów typu Quadrack (Q).	370g	1,6	200°C	Q
	Scotch-Weld LT-Q	Do klejów typu low melt – temperatura nakładania kleju 130°C. Dostępna także wersja LT (do klejów typu TC)	370g	1,2	130°C	LM-Q
	Scotch-Weld II	Aplikator pneumatyczny. Do długich spoin lub do produkcji wysokonakładowej. Możliwe przełączenie w półautomatyczny tryb pracy (po zamontowaniu na stole warsztatowym i połączeniu z pedałem).	1500g	3,4	200°C	PG

<sup>1)</sup> podano maksymalną wydajność aplikatora; może się różnić w zależności od rodzaju stosowanego kleju.